

## СЛИВ – ЗАПОЛНЕНИЕ - ПРОКАЧКА : ГИДРАВЛИЧЕСКАЯ СИСТЕМА ПОДВЕСКИ - РУЛЕВОЕ УПРАВЛЕНИЕ

**ОБЯЗАТЕЛЬНО** : Соблюдайте требования обеспечения безопасности (обратитесь к документу "РЕКОМЕНДАЦИИ - МЕРЫ БЕЗОПАСНОСТИ").

### 1. Рекомендуемые приспособления и инструмент

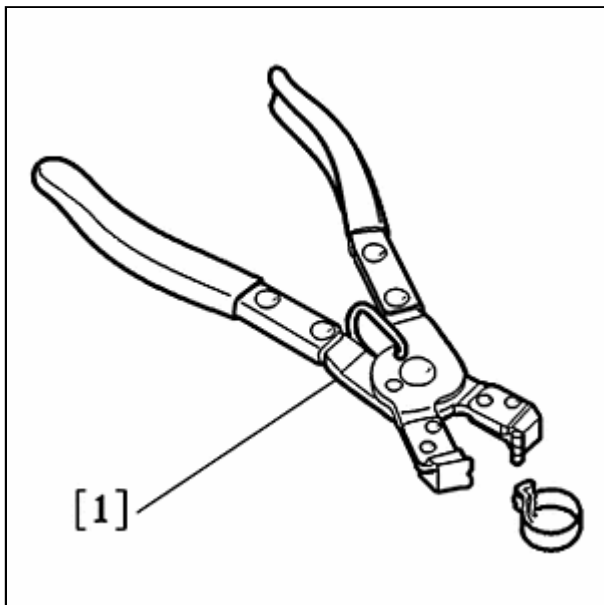


Рисунок : В3ВР00GС

[ 1]зажим для хомута CLIC 4121-T.

### 2. Идентификация

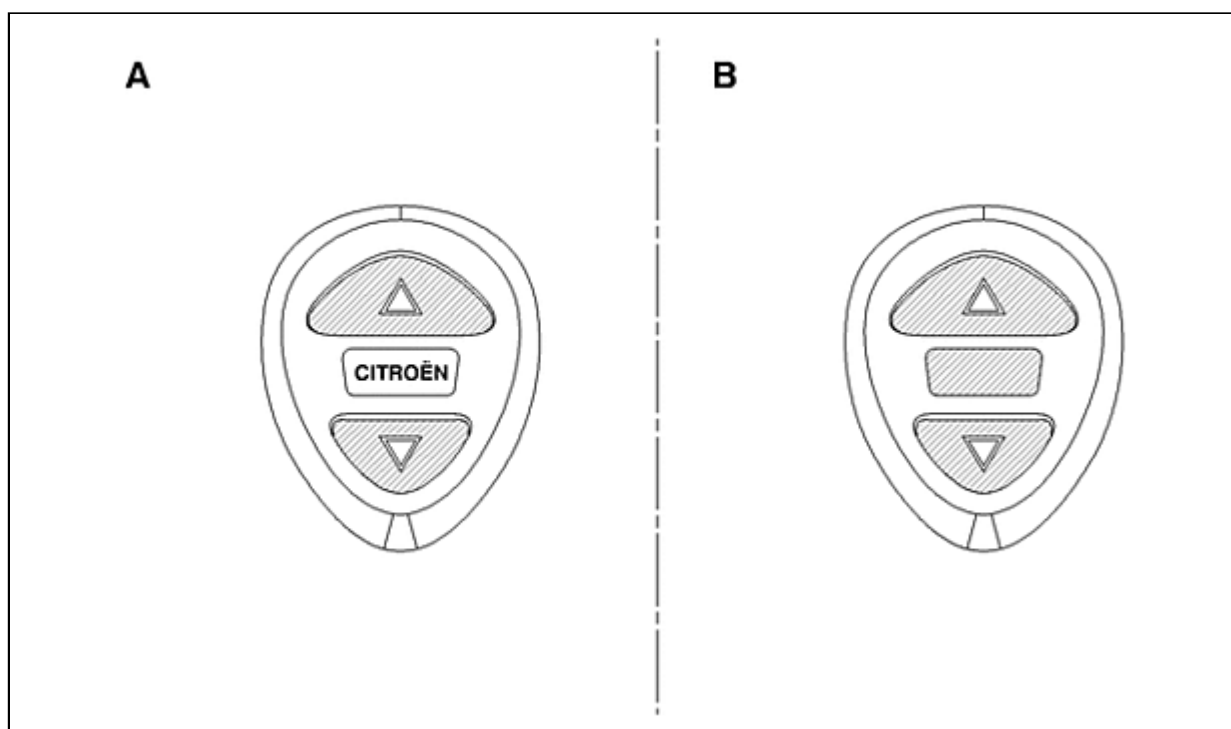


Рисунок : B4BP01ED

Переключатель подвески с импульсным управлением.

A : Гидроактивная подвеска 3.

B : Гидроактивная подвеска 3+.

### 3. Слив

Запустите двигатель.

Установить автомобиль в нижнее положение.

Заглушить двигатель.

Поднимите и закрепите автомобиль, вывесив колеса.

**ВНИМАНИЕ** : Бачок с жидкостью LDS находится под давлением.

Открыть пробку бачка с жидкостью LDS.

Снимите :

- Переднее правое колесо
- Правый передний грязезащитный щиток

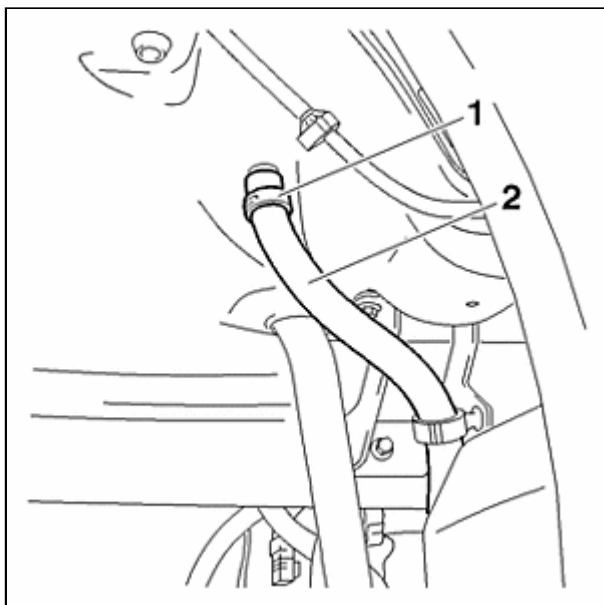


Рисунок : C4CP0SDC

Освободить хомут (1) с помощью приспособления [1].  
Освободить шланг (2) бачка для жидкости LDS.  
Слить жидкость LDS из бачка.

**ОБЯЗАТЕЛЬНО** : Запрещено повторно использовать собранную жидкость LDS.

#### 4. Залив

Установите :

- Трубку ( 2 )
- Хомут (1)
- Правый передний грязезащитный щиток
- Переднее правое колесо

Установить автомобиль на колеса.  
Заправить в бачок жидкость LDS до отметки MAX.

#### 5. Прокачка

Создать давление 0,5 бар в бачке с жидкостью LDS (с помощью приспособления типа FACOM 920).

Запустите двигатель.

Дождаться стабилизации положения кузова автомобиля.

Установить подвеску в верхнее положение.

Установить автомобиль в нижнее положение.

Повернуть рулевое колесо в крайнее положение в каждую сторону.

Заглушить двигатель.

Проверьте уровень жидкости LDS.

#### 6. Проверка и дозаправка жидкости LDS

**ПРИМЕЧАНИЕ** : Проверка уровня жидкости LDS производится, когда автомобиль установлен в нижнее положение.

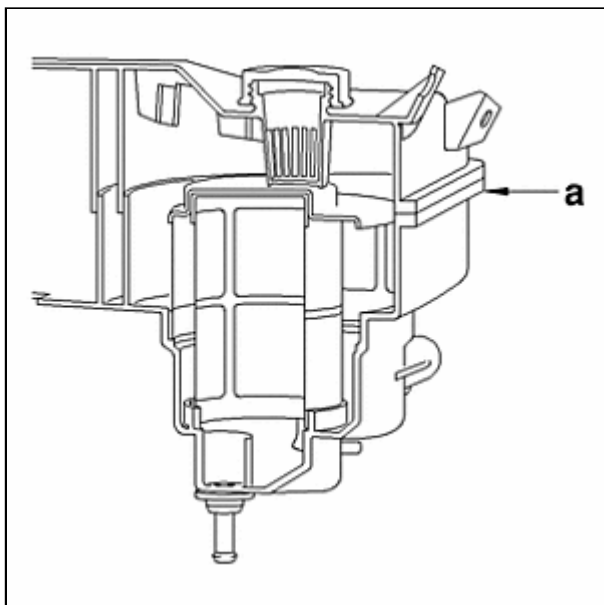


Рисунок : B4BP01FC

" а " : Минимальный уровень жидкости LDS.

Если уровень находится ниже отметки "а", дозаправить 1 литр жидкости LDS.

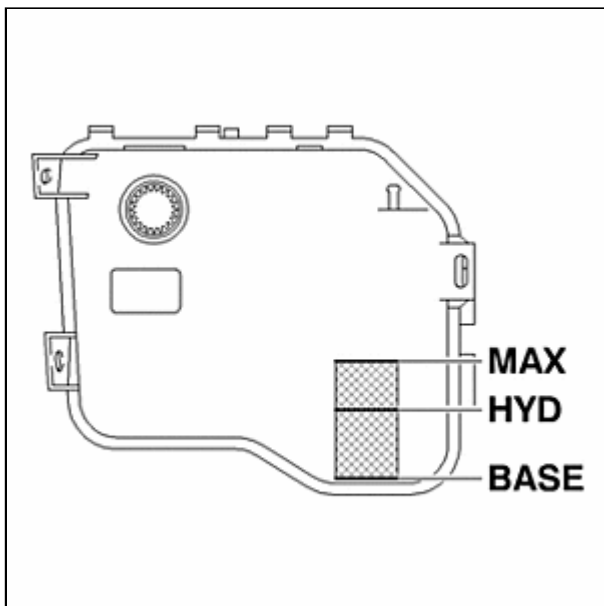


Рисунок : B4BP01GC

Метка MAXI на бачке для жидкости LDS.

Максимальный уровень жидкости LDS :

- Гидроактивная подвеска 3 : Метка BASE
- Гидроактивная подвеска 3+ : Метка HYD